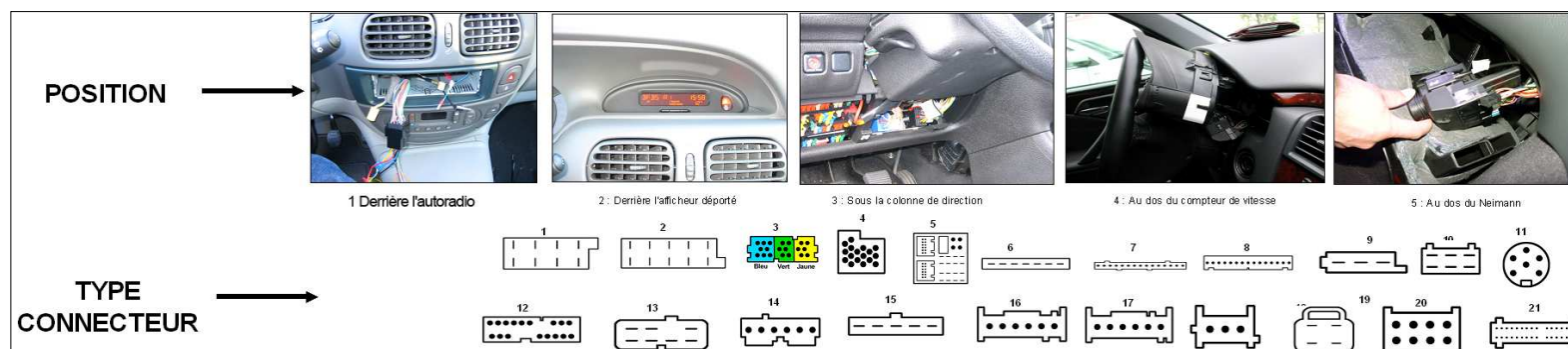


## TABLEAU DES INTERFACES TELECOMMANDES AU VOLANT ET AFFICHEURS DEPORTES

### POSITION ET TYPES DE CONNECTEURS





**NOTA:** Les références dans les cellules jaunes nécessitent une confirmation de prix et délai.



**Attention:** Dans le cas d'une navigation d'origine, veuillez vous renseigner auprès de notre service technique



## TABLEAU DES INTERFACES TELECOMMANDES AU VOLANT ET AFFICHEURS DEPORTES

VEHICULE		CONNECTEUR			INTERFACE		FONCTION		COMMENTAIRES
MODELE / MILESIME	TYPE	DETAILS	POSITION	BOITIER	FAISCEAU	TELECOMMANDE AU VOLANT	AFFICHEUR DEPORTE		
<b>ALFA ROMEO</b> 									
159 depuis 2005--> Brera depuis 2006-->	1	ISO 8 broches	1	APF-S100AF		✓	✗		
147 depuis 2001--> 2003 156 + Coupé GT depuis 2000-->2003	3	ISO 20 broches vert (fils au centre)	1	KCE-870B	KWE-897E	✓	✗		
147 depuis 2004--> GT depuis 2004-->	3	ISO 20 broches vert (fils au centre)	1	CTSAR003		✓	✗		
Mito depuis 2009-->	3	ISO 20 broches vert (fils au centre)	1	CTSAR004		✓	✗		
<b>AUDI</b> 									
A3 1996 - 2003 A4 1995 - 2004 A6 1997 - 2004 A8 1994 - 2002	3	ISO 20 broches	1	CTSAD001		✓	✗	Concert / Symphony / Chorus Blaupunkt / Matsushita / Grundig (Ne fonctionne pas avec le système MkII)	
A2 (8Z) 1999 --> 2005 A3 (8P) 05/2003 --> A4 (B6-B7(8E)): Berline 10/2000 --> 11/2007 Break 09/2001 --> 03/2008 Cabriolet 04/2002 --> A6 (C5(B4)): Berline 05/2001 --> 2004 Break 05/2001 --> 2004 Allroad 05/2001 --> 2004 TT (8J-8N): coupé et roadster: 1998 -->	3 et 5	ISO 20 broches ou FAKRA 40 broches	1	APF-S101AU		✓	✗	CAN bus sans MMI avec récupération de: Accessoire; Illumination; recul ; info vitesse. <u>Ne fonctionne pas avec le kit téléphone d'origine</u> , ou le désactiver en enlevant le fusible. Ne fonctionne pas avec le système RNS Navigation Plus. L'interface dispose de connecteurs RCA permettant d'utiliser des amplificateurs externes d'origine. Attention: mettre le système en mode radio pour accéder à toutes les fonctions de la télécommande.  <b>Note:</b> Si les commandes d'origine au volant ne disposent pas de molette dans ce cas mettre l'ordinateur de bord en mode Radio avant l'installation de la nouvelle source ainsi que de l'interface. -Reprise du de la fonction "décrocher/raccrocher" au volant avec la fonction Bluetooth Alpine pour les produits suivants: CDE-111/112/113/114/117/101/102/103/104; iDA-X311/313/305s	


**TABLEAU DES INTERFACES TELECOMMANDES AU VOLANT ET AFFICHEURS DEPORTES**

VEHICULE		CONNECTEUR			INTERFACE		FONCTION		COMMENTAIRES
MODELE / MILESIME		TYPE	DETAILS	POSITION	BOITIER	FAISCEAU	TELECOMMANDE AU VOLANT	AFFICHEUR DEPORTE	
<b>BMW</b>									
Série 3 (E46) jusqu'à 2005 Série 5 (E39) jusqu'à 2003 Série 7 (E38) jusqu'à 2003 X5 (E53) jusqu'à 2001		4	Spécifique BMW 17 broches	1	APF-S101BM		✓	✗	<b>Attention:</b> 2 types de connecteurs possibles sur ces véhicules (Fakra ou 17 broches) -Reprise du de la fonction "déchrocher/raccrocher" au volant avec la fonction Bluetooth Alpine pour les produits suivants: CDE-111/112/113/114/117/101/102/103/104; iDA-X311/313/305s
Série 3 (E46) jusqu'à 2005 Série 5 (E39) jusqu'à 2003 X5 (E53) de 2001 à 2005		5	Facra 40 broches	1	APF-S102BM		✓	✗	<b>Attention:</b> 2 types de connecteurs possibles sur ces véhicules (Fakra ou 17 broches) -Reprise du de la fonction "déchrocher/raccrocher" au volant avec la fonction Bluetooth Alpine pour les produits suivants: CDE-111/112/113/114/117/101/102/103/104; iDA-X311/313/305s
X3 depuis 2004-->		5	Facra 40 broches	1	APF-S102X3		✓	✗	
Série 1 (E87) depuis 2004--> X1 depuis 2010--> Série 3 (E90) depuis 2005 --> Série 5 (E60/61) depuis 2003--> Série 6 (E63/64) depuis 2004--> Série 7 (E65) depuis 2004-->		5	Facra 40 broches	1	APF-S100BM		✓	✗	<b>Récupération de l'impulsion vitesse</b> -Reprise du de la fonction "déchrocher/raccrocher" au volant avec la fonction Bluetooth Alpine pour les produits suivants: CDE-111/112/113/114/117/101/102/103/104; iDA-X311/313/305s
Série 1 (E87) depuis 2004--> X1 depuis 2010--> Série 3 (E90) depuis 2005 --> Série 5 (E60/61) depuis 2003-->		5	Facra 40 broches	1	APF-R100BM		✗	✗	Interface pour conserver le son du radar de recul et frontal lorsque l'autoradio d'origine est retiré <u>Attention: commandes au volant non reprises!</u> <u>Incompatible si amplificateurs d'origine</u>
<b>CITROEN</b>									
C2 de 2003 à 2005 C3 de 2002 à 2005 C5 de 2001 à 2004 C8 de 2003 à 2005 Xsara (et Picasso) depuis 11/01-->		1	ISO 8 broches	1	APF-S100PS		✓	✗	
Sauf si navigation d'origine		1	ISO 8 broches	1	APF-D100PS		✓	✓	Fonction télécommande au volant ET afficheur déporté avec autoradios et stations multimédia compatibles
C2 depuis 2005--> C3 (+Picasso) depuis 2005--> C5 depuis 2005--> C6 depuis 2005--> DS3 depuis 2010-->		5	Facra 40 broches	1	APF-R100PS		✗	✗	Interface pour conserver le son du radar de recul lorsque l'autoradio d'origine est retiré <u>Attention: commandes au volant non reprises!</u> <u>(installer avec APF-D101PS ou APF-S101PS suivant modèle de véhicule)</u> <u>Incompatible si amplificateurs d'origine</u>
C2 depuis 2005--> C3 (+ Picasso) depuis 2005--> C4 depuis 2004 + Picasso--> C5 depuis 2005--> C6 depuis 2005--> C8 depuis 2005--> DS3 depuis 2010-->		5	Facra 40 broches	1	APF-S101PS		✓	✗	<b>Récupération impulsion vitesse</b>
Sauf si navigation d'origine		5	Facra 40 broches	1	APF-D101PS		✓	✓	Fonction télécommande au volant ET afficheur déporté avec autoradios et stations multimédia compatibles
Evasion depuis 2000--> Xantia depuis 1999--> Xsara modèle 2000		3	ISO 20 broches jaune (fils sur côté)	1	KCE-870B	KWE-890E	✓	✗	
Xantia avant 1998		1	ISO 10 broches	1	KCE-870B	KWE-874E	✓	✗	
Xantia de 2000 à 2002		1	ISO 8 broches	1	APF-S102PS		✓	✗	Valable pour télécommande 8 fonctions avec autoradio Philips RC200 d'origine
Xsara (et Picasso)2001 avec connecteur 5 broches sous colonne de direction				3	KCE-870B	KWE-894E	✓	✗	



Mobile Media Solutions

**TABLEAU DES INTERFACES TELECOMMANDES AU VOLANT ET AFFICHEURS DEPORTES**

VEHICULE	CONNECTEUR			INTERFACE		FONCTION		COMMENTAIRES
	MODELE / MILESIME	TYPE	DETAILS	POSITION	BOITIER FAISCEAU	TELECOMMANDE AU VOLANT	AFFICHEUR DEPORTE	
<b>CHEVROLET</b> 								
Captiva depuis 2007--> Epica depuis 2007-->		Spécifique 7 broches	1	CTSCV001		✓	✗	
Evanda depuis 2004--> Lacetti depuis 2004--> Nubira depuis 2004--> Rezzo depuis 2004-->	3	ISO 20 broches	1	ALP-3RL100 + ALP-DW230		✓	✗	
<b>CHRYSLER</b> 								
Grand Cherokee depuis 2005--> 300C depuis 2005--> JEEP Commander depuis 2005-->		Connecteur blanc spécifique	1	ALP-CH149		✓	✗	Ne fonctionne pas avec le system Boston Sound
<b>DACIA</b> 								
Sandero	3	ISO 20 broches	1	KCE-840B KWE-852E		✓	✗	
<b>FIAT</b> 								
Grande Punto depuis 2005--> 500 depuis 2007-->	1	ISO 8 broches	1	APF-S100FI		✓	✗	Reprise du de la fonction "décrocher/raccrocher" au volant avec la fonction Bluetooth Alpine pour les produits suivants: CDE-111/112/113/114/117/101/102/103/104; iDA-X311/313/305s
Bravo depuis 2007-->	1	ISO 8 broches	1	CTSFA005		✓	✗	
Panda depuis 2007->	1	ISO 8 broches	1	CTSFA006		✓	✗	
Scudo depuis 2008-->	5	Facra 40 broches	1	APF-S101PS		✓	✗	Récupération impulsion vitesse
Scudo depuis 2008-->	5	Facra 40 broches	1	APF-R100PS		✗	✗	Interface pour conserver le son du radar de recul lorsque l'autoradio d'origine est retiré. <u>Attention: commandes au volant non reprises!</u> (installer avec APF-D101PS ou APF-S101PS suivant modèle de véhicule)
Ulysse / Zeta de 2000 à 2002	3	ISO 20 broches jaune (fils sur côté)	1	KCE-870B KWE-890E		✓	✗	
Ulysse de 2002 à 2005	1	ISO 8 broches	1	APF-S100PS		✓	✗	Valable si Autoradio Clarion ou VDO (RD3) d'origine



## TABLEAU DES INTERFACES TELECOMMANDES AU VOLANT ET AFFICHEURS DEPORTES

VEHICULE		CONNECTEUR			INTERFACE		FONCTION		COMMENTAIRES
MODELE / MILESIME	TYPE	DETAILS	POSITION	BOITIER	FAISCEAU	TELECOMMANDE AU VOLANT	AFFICHEUR DEPORTE		
<b>FORD</b>									
C-Max depuis 2003--> S-Max depuis 2006--> Fiesta depuis 2005--> Focus depuis 2005--> Mondeo 2003 à 2007 (sauf nouveau modèle)	5	Facra 40 broches	1	APF-S100FO		✓	✗	Valable si Autoradio Visteon 6000CD d'origine	
Mondéo depuis 2007--> Focus depuis 2007-->	5	Facra 40 broches	1	CTSF0003		✓	✗	5000C / 6000CD / Visteon Véhicules sans +Acc dans le connecteur d'origine	
Focus jusqu'en 2004 Galaxy jusqu'en 2001 Mondéo de 1996 à 2002 Scorpio	12	Spécifique Ford	1	APF-S101FO		✓	✗	<b>Si le connecteur voiture est jaune, l'interface n'est pas compatible. Sauf Ghia</b>	
Galaxy modèle 2002	10	FORD rectangulaire 6 broches		KCE-869B		✓	✗	Se branche directement à la tlcde derrière le cache du volant	
<b>HONDA</b>									
Jazz depuis 11/2008-->	12	Spécifique Honda	1	AEF-HD02R1		✓	✗	Interface comprenant l'adaptateur d'antenne FM + Cable de "Parking Brake". Tachimétrie.	
CR-V depuis 2007-->	12	Spécifique Honda	1	AEF-HD03R1		✓	✗	Interface comprenant l'adaptateur d'antenne FM + Adaptateur d'entrée Aux + Cable de "Parking Brake" Tachimétrie. <b>A utiliser si autoradio d'origine (connecteur gris 20 Broches).</b> Ne fonctionne pas si Navigation d'origine (connecteur vert 22 Broches).	
CR-V depuis 2010-->	12	Spécifique Honda	1	AEF-HD03NV		✓	✗	Interface comprenant l'adaptateur d'antenne FM + Adaptateur d'entrée Aux + Cable de "Parking Brake" Tachimétrie. <b>A utiliser si navigation d'origine (connecteur gris 24 Broches).</b> Ne fonctionne pas si autoradio d'origine.	
Insight depuis 2009-->	12	Spécifique Honda	1	AEF-HD04R1		✓	✗	Interface comprenant l'adaptateur d'antenne FM + Cable de "Parking Brake". Tachimétrie.	
Civic depuis 2005-->	12	Spécifique Honda	1	AEF-HD05R1		✓	✓	Commande au volant et afficheur déporté d'origine, conservation des informations climatisation. Interface comprenant l'adaptateur d'antenne FM + Cable de "Parking Brake". Tachimétrie.	
CRZ depuis 2010-->	12	Spécifique Honda	1	AEF-HD06R1		✓	✗	Interface comprenant l'adaptateur d'antenne FM + Cable de "Parking Brake". Tachimétrie. Compatible amplification d'origine.	



## TABLEAU DES INTERFACES TELECOMMANDES AU VOLANT ET AFFICHEURS DEPORTES

VEHICULE	CONNECTEUR			INTERFACE		FONCTION		COMMENTAIRES
	MODELE / MILESIME	TYPE	DETAILS	POSITION	BOITIER FAISCEAU	TELECOMMANDE AU VOLANT	AFFICHEUR DEPORTE	
<b>HYUNDAI</b> 								
Santa Fe depuis 2006-->2009 Sonata depuis 2005--> Granduer epuis 2006-->		Spécifique	1	ALP-3RL100 + ALP-HY223	✓	✗	Sans Amplification d'origine	
i30 depuis 2008--> i10 depuis 2009--> i20 depuis 2009--> Tucson depuis 2009-->		Spécifique	1	AFR-HY158r1	✓	✗	Conservation de l'USB et AUX d'origine	
iX35 depuis 2010-->		Spécifique	1	AEF-HYIX35	✓	✗	Conservation de l'USB et AUX d'origine	
iX55 depuis 2009--> Santa fe depuis 2010--> Santa Fe 2009 avec ampli d'origine		Spécifique	1	AEF-HYIX55	✓	✗	Conservation de l'USB et AUX d'origine et amplificateur d'origine	
<b>KIA</b> 								
Ceed depuis 2007-->2010		Spécifique	1	CTSKI001	✓	✗	Autonet	
Soul depuis 2007-->2010	1	ISO 8 broches	1	CTSKI002	✓	✗		
Carens depuis 2006 --> Carnival depuis 2006 --> Magentis depuis 2006 --> Sorento depuis 2006 --> 2010 Sportage depuis 2006 -->2010	1	24 Broches	1	ALP-3RL100 + ALP-HY223	✓	✗		
Sorento depuis 06/2010 Sportage depuis 06/2010		Spécifique	1	ALP-3RL100 + ALP-HY348	✓	✗		
<b>MAZDA</b> 								
3 depuis 2009--> MX5 depuis 2009-->		Spécifique	1	CTSMZ006	✓	✗	Sans amplificateur d'origine	
3 depuis 2009-->		Spécifique	1	CTSMZ005	✓	✗	Avec amplificateur d'origine	




## TABLEAU DES INTERFACES TELECOMMANDES AU VOLANT ET AFFICHEURS DEPORTE

VEHICULE	CONNECTEUR			INTERFACE		FONCTION		COMMENTAIRES
MODELE / MILESIME	TYPE	DETAILS	POSITION	BOITIER	FAISCEAU	TELECOMMANDE AU VOLANT	AFFICHEUR DEPORTE	
<b>MERCEDES</b> 								
Sprinter depuis 2006--> Vito/Viano depuis 2006--> Classe A&B équipé Audio 5 ou 20 Classe A-(W169) depuis 2005--> Classe B-(W145) 2005-->	1	ISO 08 boches et FAKRA 40 broches	1&5	AEF-MB03 (iso/iso)	AEF-MB02 (fakra/iso)	✓	✗	<b>Uniquement si équipé d'un autoradio d'origine.</b> Ne récupère que la télécommande au volant. Si pas d'autoradio d'origine il faut apporter le CAN du bornier sous le volant (fils:marron/rouge (can haut) sur fil blanc de l'interface et marron (can bas) sur fil gris de l'interface)
ML Depuis 2006-->	5	Facra 40 broches	1	ALP-MB122		✓	✗	Audio 20 d'origine
Classe C (W203) 2005 --> 2007	5	Facra 40 broches	1	CTSMC001		✓	✗	
Classe E (W211) 2002 - 2008 SLK (R171) depuis 2002-->	5	Facra 40 broches	1	CTSMC004		✓	✗	Audio20 APS MF2311 / MF2420
Classe C (W204) depuis 2007 -->	5	Facra 40 broches	1	CTSMC005		✓	✗	Audio20 CQ-MP16709
<b>MINI</b> 								
One, Cooper, Cooper S de 2001 à 2005 (R50/52/53)	5	Connecteur MOST 40 broches	1	APF-S102BM		✓	✗	
Tous modèles depuis 2006--> (sans iDrive)	5	Connecteur MOST 40 broches	1	APF-S100BM		✓	✗	
One, Cooper, Cooper S jusqu'en 2002 (R50/52/53)	4	Spécifique BMW 17 broches	1	APF-S101BM		✓	✗	
<b>MITSUBISHI</b> 								
Lancer Sportback depuis 2009--> Lancer Sport Salon depuis 2009--> L200 depuis 2010--> Pajero depuis 2006--> Outlander depuis 2009-->		Spécifique	1	ALP-3RL100 +	ALP-MI347	✓	✗	
<b>NISSAN</b> 								
Qashqai depuis 2007--> Pathfinder depuis 2007--> Navara depuis 2007--> Micra depuis 2008--> NOTE depuis 2008-->		Spécifique	1	ALP-3RL100 +	ALP-NS251	✓	✗	
Micra depuis 12/2002-->2008 NOTE depuis 2006-->2008 Almera/Almera Tino depuis 2001--> Terrano 2 depuis 2000--> Xtrail 2002-->2008		Spécifique	1	ALP-3RL100 +	ALP-NS235	✓	✗	



Mobile Media Solutions


**TABLEAU DES INTERFACES TELECOMMANDES AU VOLANT ET AFFICHEURS DEPORTES**

VEHICULE		CONNECTEUR			INTERFACE		FONCTION		COMMENTAIRES
MODELE / MILESIME	TYPE	DETAILS	POSITION	BOITIER	FAISCEAU	TELECOMMANDE AU VOLANT	AFFICHEUR DEPORTE		
<b>OPEL</b> 									
<b>Radio d'origine 1 DIN</b> Agila 2000 -->2004 Astra 1998 -->2004 Corsa 2000 -->2003 Omega 1996 -->2003 Vectra 1995 -->2004 Zafira 1999 -->2004 Corsa B (1993-2000)		2	ISO 10 broches	1	APF-D100OP	✓	✓	Fonctionne UNIQUEMENT avec les autoradios compatibles "Afficheur déporté" CAR200 / 300 / 400 / CDR500 / CCR600 / CCR800	
Astra depuis 2004--> Corsa depuis 2004--> Signum depuis 2006--> Tigra depuis 2005--> Vectra depuis 2004-->		5	Facra 40 broches	1	APF-S100OP	✓	✗	Valable si radio d'origine = CD30/ CD30MP/CD40/CD50/CD70	
<b>Radio d'origine 2 DIN</b> Agila 2000 -->2004 Astra 1998 -->2004 Corsa 2000 -->2003 Omega 1996 -->2003 Vectra 1996 -->2004 Zafira 1999 -->2004 Meriva		3	Uniquement si ISO 20 broches jaune (fils sur côté)	1	APF-D101OP	✓	✓	Fonctionne UNIQUEMENT avec les autoradios compatibles "Afficheur déporté" CAR2003 / 2004 / CDR2005 / CCR2006	
Agila 2000 -->2004 Astra 1998 --> 2004 Corsa 2000 --> 2003 Omega 1996--> 2003 Sintra Vectra 1996 --> 2004 Zafira de 1999 --> 2004		1	Double ISO 8 broches	1	APF-S101OP	✓	✗	Télécommande au volant seule	
Astra (H) depuis 2004--> Corsa (C) 2004 -->2006 Corsa (D) depuis 2006 --> Vectra © depuis 2005--> Zafira (B) depuis 2005-->		5	Facra 40 broches	1	APF-D102OP	✓	✓	Fonctionne UNIQUEMENT avec les autoradios compatibles "Afficheur déporté", Sauf Navigation d'origine	




Mobile Media Solutions

**TABLEAU DES INTERFACES TELECOMMANDES AU VOLANT ET AFFICHEURS DEPORTES**

VEHICULE	CONNECTEUR			INTERFACE		FONCTION		COMMENTAIRES	
	MODELE / MILESIME	TYPE	DETAILS	POSITION	BOITIER	FAISCEAU	TELECOMMANDE AU VOLANT		AFFICHEUR DEPORTE
<b>PEUGEOT</b> 									
206 depuis 11/2001 --> 307 depuis 11/2001 jusqu'en 2004 406 depuis 11/01 jusqu'en 2005 607 depuis 11/2001 jusqu'en 2004 807 jusqu'en 2004	1	ISO 8 broches	1		<b>APF-S100PS</b>		✓	✗	
	1	ISO 8 broches	1		<b>APF-D100PS</b>		✓	✓	Fonction télécommande au volant ET afficheur déporté avec autoradios et stations multimédia compatibles
207 depuis 2006--> 407 depuis 2005--> 307 depuis 05 (RT4/RD4)--> 308 depuis 07(sauf Nav et kit téléphone)-->	5	Facra 40 broches	1		<b>APF-S101PS</b>		✓	✗	Récupération de l'impulsion vitesse
	5	Facra 40 broches	1		<b>APF-D101PS</b>		✓	✓	Fonction télécommande au volant ET afficheur déporté avec autoradios et stations multimédia compatibles
206 de 2000 à 11/2001 306 de 2000 à 10/2001	1	ISO 8 broches	1		<b>APF-S102PS</b>		✓	✗	Télécdé au volant 4 fonctions (Vol +, Vol -, Seek +, Seek -) sur autoradio Philips RB1 / Clarion RD1 et PU2325A
207 depuis 2006--> 307 depuis 2005--> 407 depuis 2005--> 607 depuis 2005--> Partner depuis 2007-->	5	Facra 40 broches	1		<b>APF-R100PS</b>		✗	✗	Interface pour conserver le son du radar de recul lorsque l'autoradio d'origine (RD4/RT4) est retiré. <u>Attention: commandes au volant non reprises!</u> (installer avec <b>APF-D101PS</b> ou <b>APF-S101PS</b> ) <u>Incompatible si amplificateurs d'origine</u>
Partner depuis 2002-->	1	ISO 8 broches	1		<b>APF-S100PS</b>		✓	✗	
807 depuis 2005--> Boxer depuis 2007--> Partner depuis 2007--> 308 depuis 07(sauf Nav et kit téléphone)-->	5	Facra 40 broches	1		<b>APF-S101PS</b>		✓	✗	Récupération de l'impulsion vitesse
306 *1993-'2000 806 *2000-'2002	3	ISO 20 broches jaune (fils sur côté)	1		<b>KCE-870B</b>	<b>KWE-890E</b>	✓	✗	
406 berline et break <b>sans</b> afficheur déporté	6	Molex 7 broches en ligne	1		<b>KCE-870B</b>	<b>KWE-877E</b>	✓	✗	
406 berline et break <b>avec</b> afficheur déporté		si connecteur carré 4 broches sous colonne de direction.			<b>KCE-870B</b>	<b>KWE-893E</b>	✓	✗	




## TABLEAU DES INTERFACES TELECOMMANDES AU VOLANT ET AFFICHEURS DEPORTES

VEHICULE	CONNECTEUR			INTERFACE		FONCTION		COMMENTAIRES
MODELE / MILESIME	TYPE	DETAILS	POSITION	BOITIER	FAISCEAU	TELECOMMANDE AU VOLANT	AFFICHEUR DEPORTE	
<b>RENAULT</b> 								Attention: Pour les véhicules équipés du changeur CD en façade, les connecteurs ISO ne se trouvent pas derrière l'autoradio, mais sur l'ampli tuner situé à différents endroits selon les véhicules. - Les interfaces ne fonctionnent pas lorsque l'autoradio d'origine dispose d'un
Renault 19 / 21 / 25 Espace '91-'02 Express Kangoo sans affich. Déporté Clio sans afficheur Déporté Laguna sans afficheur déporté Megane sans affich. Déporté Safrane sans affich. Déporté Twingo modèle 2000-->	2	ISO 10 broches	1	KCE-840B	KWE-843E	✓	✗	
Clio avec afficheur Déporté jusqu'à 06/98 Laguna avec afficheur Déporté jusqu'à 06/98 Megane et Scénic avec afficheur Déporté jusqu'à 06/98 Safrane avec afficheur Déporté jusqu'à 06/98	7	Molex 15 broches en ligne (sans clip)	2	KCE-840B	KWE-844E	✓	✗	Perte des informations audio sur l'afficheur
Clio avec afficheur Déporté depuis 07/98 jusque 12/2004 Laguna avec afficheur Déporté depuis 07/98 jusque 12/2004 Megane et Scénic avec afficheur Déporté depuis 07/98 Kangoo avec afficheur Déporté jusque 12/2004 Safrane avec afficheur Déporté depuis 07/98	8	Molex 15 broches en ligne (avec clip)	2	KCE-840B	KWE-845E	✓	✗	Perte des informations audio sur l'afficheur
Clio 2001 sans affich. Déporté Kangoo 2001 sans affich. Déporté Twingo I depuis 2001--> 2006	3	ISO 20 broches	1	KCE-840B	KWE-852E	✓	✗	



Mobile Media Solutions

## TABLEAU DES INTERFACES TELECOMMANDES AU VOLANT ET AFFICHEURS DEPORTES

VEHICULE	CONNECTEUR			INTERFACE		FONCTION		COMMENTAIRES
	MODELE / MILESIME	TYPE	DETAILS	POSITION	BOITIER FAISCEAU	TELECOMMANDE AU VOLANT	AFFICHEUR DEPORTE	
RENAULT (Suite) 								<b>Attention:</b> Pour les véhicules équipés du changeur CD en façade, les connecteurs ISO ne se trouvent pas derrière l'autoradio, mais sur l'ampli tuner situé à différents endroits selon les véhicules. - Les interfaces ne fonctionnent pas lorsque l'autoradio d'origine dispose d'un
Kangoo avec affich. Déporté depuis 2000 jusqu'à 12/2004 Clio avec affich. Déporté depuis 2000 jusque 12/04 Laguna avec afficheur Déporté depuis 2000 jusque 12/2004 Master depuis 09/02 jusqu'à 12/04 Megane I et II, Scénic I et II avec afficheur Dép. depuis 2000 jusqu'à 12/04	3	ISO 20 broches jaune (fils sur côté), Avec "tuner list" sous touche mode,	1	APF-D101RE	✓	✓	Fonction télécommande au volant ET afficheur déporté avec autoradios et stations multimédia compatibles. Non valable si navigation d'origine.	
Laguna depuis 2005--> Clio depuis 2005--> Kangoo depuis 2008--> Trafic depuis 2005--> Megane II et Scenic II depuis 2005--> Modus depuis 2005--> Twingo II (avec afficheur) 2007-->	3	ISO 20 broches jaune (fils sur côté) et autoradio avec mention <b>Update List</b> ss la touche Mode	1	APF-S102RE	✓	✗	Fonction télécommande au volant avec autoradios et stations multimédia compatibles. Non valable si navigation d'origine.	
Laguna depuis 2005--> Clio depuis 2005--> Kangoo depuis 2008--> Trafic depuis 2005--> Megane II et Scenic II depuis 2005--> Modus depuis 2005--> Twingo II (avec afficheur) 2007-->	3	ISO 20 broches jaune (fils sur côté) et autoradio avec mention <b>Update List</b> ss la touche Mode	1	APF-D102RE	✓	✓	Fonction télécommande au volant ET afficheur déporté avec autoradios et stations multimédia compatibles. Non valable si navigation d'origine.	
Clio depuis 2009--> Megane et Scenic depuis 2008--> Twingo depuis 2007-->	1 et 5	Avec connecteurs Fakra et ISO	1	APF-S103RE	✓	✗	Fonction télécommande au volant avec autoradios et stations multimédia compatibles. Non valable si navigation d'origine.	



Mobile Media Solutions

**TABLEAU DES INTERFACES TELECOMMANDES AU VOLANT ET AFFICHEURS DEPORTES**

VEHICULE	CONNECTEUR			INTERFACE		FONCTION		COMMENTAIRES
	MODELE / MILESIME	TYPE	DETAILS	POSITION	BOITIER FAISCEAU	TELECOMMANDE AU VOLANT	AFFICHEUR DEPORTE	
<b>SEAT</b> 								
Ibiza (6L) 2005 -->05/2008 Ibiza (6J) depuis 06/2008 --> Leon depuis 2005 --> Toledo depuis 2005 --> Altea depuis 2005 -->	5	40 voies FAKRA	1	APF-S100VW	✓	✗	Sans Kit main libre Bluetooth d'origine <b>ATTENTION:</b> Vérifier que le connecteur du véhicule soit en <b>FAKRA</b>	
Ibiza 1999-->2005 Leon 2000-->2005 Toledo 2000-->2005	3	ISO 20 broches	1	CTSST002	✓	✗	Grundig Aura / Beta / Scala / Alana	
<b>SKODA</b> 								
Fabia depuis 2005--> Octavia depuis 2004--> Roomster depuis 2007-->	5	40 voies FAKRA	1	APF-S100VW	✓	✗	Sans Kit main libre Bluetooth d'origine	
Fabia 2000-->2005 Octavia 2000-->2005 Superb 2000-->2005	3	ISO 20 broches	1	CTSSK001	✓	✗	Grundig MS402 / 01 / 502 / Symphony	
<b>SUZUKI</b> 								
Swift depuis 04/2005--> Grand Vitara depuis 2005-->		20 voies Suzuki (bleu)	1	APF-S100SZ	✓	✗	Sans navigation d'origine	
<b>SSANGYONG</b> 								
Actyon depuis 2006--> Kyrion depuis 2005--> Rexton 1 jusqu'à--> 2006 Rexton 2 depuis 2006-->		Spécifique	1	ALP-3RL100 + ALP-SS234	✓	✗		
<b>SUBARU</b> 								
Impreza 2007-->2010		Spécifique	1	ALP-3RL100 + ALP-SB257	✓	✗		
Impreza depuis 2011-->		Spécifique	1	ALP-3RL100 + ALP-SB349	✓	✗		



Mobile Media Solutions

**TABLEAU DES INTERFACES TELECOMMANDES AU VOLANT ET AFFICHEURS DEPORTES**

VEHICULE		CONNECTEUR			INTERFACE		FONCTION		COMMENTAIRES
MODELE / MILESIME	TYPE	DETAILS	POSITION	BOITIER	FAISCEAU	TELECOMMANDE AU VOLANT	AFFICHEUR DEPORTE		
<b>TOYOTA</b>									
Verso Auris Corolla Rav4 2001-->2006 Avenis 2004--> Yaris 2003-->2006 Landcruiser VX100 Prado Hilux		Spécifique Toyota	1	APF-S100TO		✓	✗		
<b>VW</b>									
Sharan jusqu'en 2001	10	Rectangulaire 6 broches		KCE-869B		✓	✗	Se branche directement à la tlcde derrière le cache du volant	
Transporter T5 depuis 2008	5	40 voies FAKRA	1	ALP-3RL100 + ALP-VW215		✓	✗		
Touareg depuis 2003--> Multivan	5	40 voies FAKRA	1	CTSVW003		✓	✗	VW Delta	
Golf V 08/2003-->2008 Golf V Plus depuis 12/2004--> Jetta depuis 06/2005--> Golf V Variant depuis 03/2007--> Tigan depuis 10/2007--> Touran 01/2003 --> 09/2006 Touran restylé depuis 09/2006--> Passat B6 depuis 02/2005--> Passat B6(3C) Variant depuis 06/2005--> Eos depuis 05/2006--> Scirocco depuis 2008-->	5	40 voies FAKRA	1	APF-S100VW		✓	✗	Fonctionne avec le radar de recul d'origine (si pas intégré à l'autoradio) Reprise info vitesse. <b>Attention: Non compatible si équipé avec connecteurs ISO</b> -Reprise du de la fonction "dérocher/raccrocher" au volant avec la fonction Bluetooth Alpine pour les produits suivants: CDE-111/112/113/114/117/101/102/103/104; iDA-X311/313/305s	
Golf V 08/2003-->2008 Golf V Plus depuis 12/2004--> Jetta depuis 06/2005--> Golf V Variant depuis 03/2007--> Tigan depuis 10/2007--> Touran 01/2003 --> 09/2006 Touran restylé depuis 09/2006--> Passat B6 depuis 02/2005--> Passat B6(3C) Variant depuis 06/2005--> Eos depuis 05/2006--> Scirocco depuis 2008-->	5	40 voies FAKRA	1	APF-D100VW		✓	✓	Fonctionne avec le radar de recul d'origine (si pas intégré à l'autoradio) Reprise info vitesse. <b>Attention: Non compatible si équipé avec connecteurs ISO</b> -Reprise du de la fonction "dérocher/raccrocher" au volant avec la fonction Bluetooth Alpine pour les produits suivants: CDE-111/112/113/114/117/101/102/103/104; iDA-X311/313/305s	